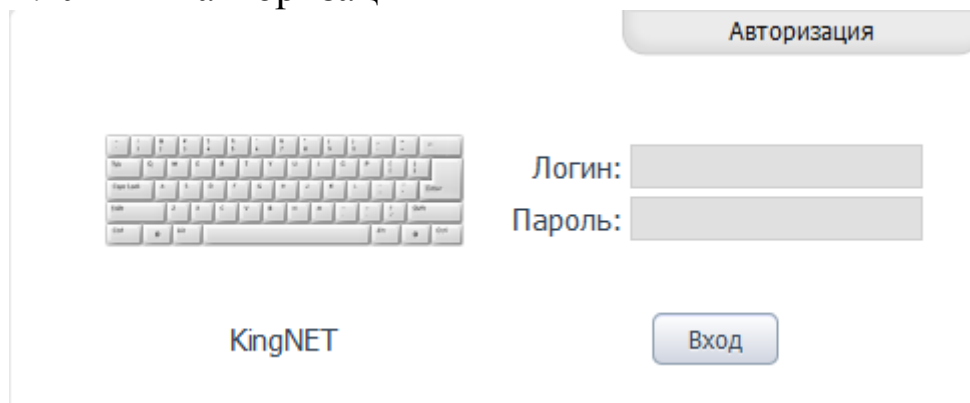


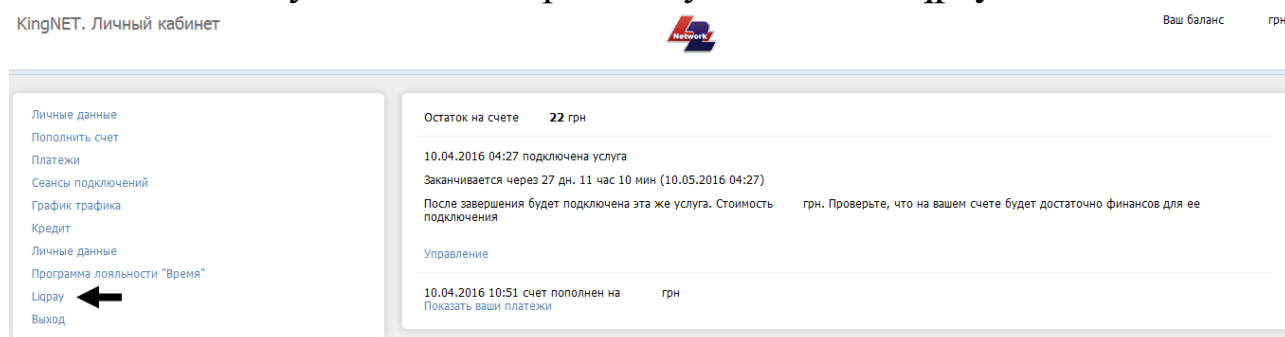
1. В адресній стрічці браузера надрукувати адресу <http://1.1.1.1>

2. У вікні авторизації

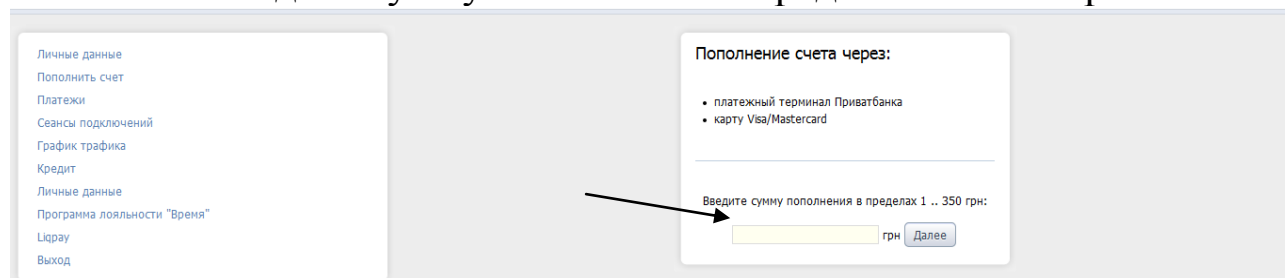


введіть Ваш логін і пароль. Логін і пароль відповідають номеру договору.

3. В особистому кабінеті обираємо пункт меню Цірау

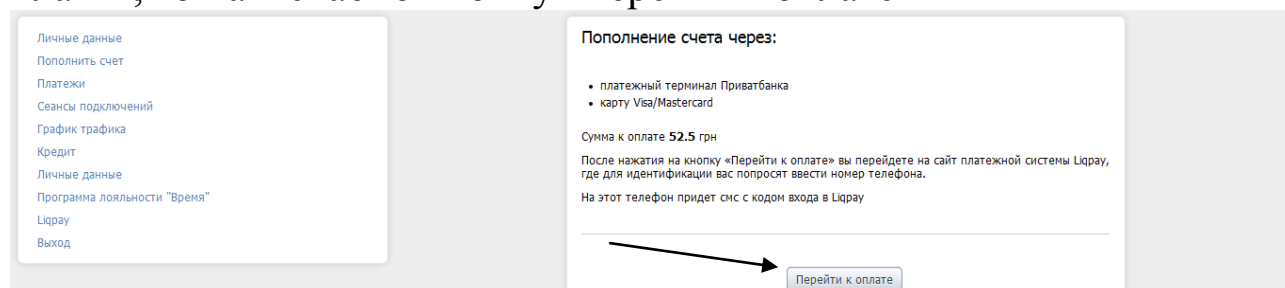


4. У полі «Введите сумму пополнения в пределах 1 .. 350 грн:»

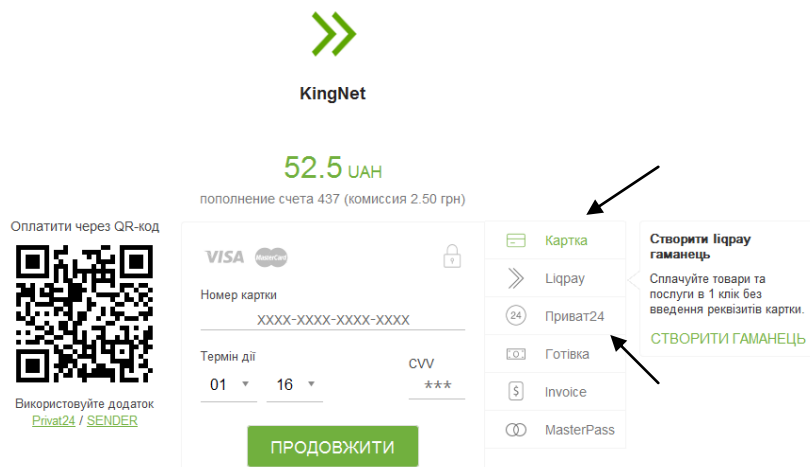


Введіть суму поповнення рахунку. Після того, як ввели суму платежу, натискаємо кнопку «далее»

5. У наступному вікні програма автоматично порахує Вам суму яку потрібно заплатити включно із комісією банку. Якщо Ви згодні на платіж, то натискаємо кнопку «перейти к оплате»



5. Після натискання кнопки «Перейти к оплате» Вас перенаправлено на сайт платіжної системи liqpay. На Ваш смак, обираємо найпоширеніші способи оплати: картка, або приват 24.



Якщо Ви обрали картку, то потрібно надрукувати у вікні, яке намальоване вище номер картки, термін дії картки та її CV код і в кінці натиснути кнопку «Продовжити». Після цього Вам прийде смс із кодом підтвердження.

Якщо Ви обрали приват 24, То Вам потрібно буде лише зайти у свій приват 24 та підтвердити платіж використовуючи смс повідомлення, яке прийде від приват банку.